

SLAMMIN' 7s

Ghidul Utilizatorului (v1.2 - 12/07/2016)

1. PREZENTARE GENERALĂ

Scopul jocului este de a obține o combinație câștigătoare, în cel puțin 1 din cele 27 de modalități câștigătoare (ways) disponibile pe coloane.

Specificații generale:

Tip	Joc Slot
Număr de coloane	5
Număr de rânduri	Nu sunt disponibile
Număr de modalități câștigătoare (ways)	27
Număr de monede	50
Progresiv	Nu
Opțiune Dublu	Nu
Opțiune Autospin	Da
Simboluri Wild	Nu
Simboluri Multiplicator	Da (X2, X5, X10)
Simboluri Scatter	Nu
Runde Bonus	Nu
Runde Gratuite	Da (respin)

Tip	Joc Slot
Premii Instant	Da (+25, +50, +100, +500)
Procentul teoretic de plată (RTP)	96,63%
Jackpot	25 000 monede în rundele normale 50 000 monede în rundele gratuite (respin)

Jocul se va deconecta dacă este inactiv pentru un număr consecutiv de minute (numărul minutelor variază în funcție de jurisdicție); funcția de recuperare a sesiunii de joc va salva progresul. La următoarea sesiune de joc, poți continua de unde ai rămas.

În cazul unor dificultăți tehnice, care întrerup conexiunea la server, jocul este salvat automat și se va reîncărca la conectarea succesivă. În acest caz, reconectarea la serverul de joc nu va fi posibilă pentru primele 30 de secunde de la deconectare.

Notă: În cazul unei defecțiuni tehnice, toate mizele și plățile vor fi anulate; orice pariu care nu a fost încă acceptat va fi anulat, orice pariu care a rămas în suspensie va fi rambursat.

2.CUM SE JOACĂ

Notă: Dacă nu ai fonduri suficiente pentru a începe un joc, poți seta pariul la valoarea minimă posibilă prin intermediul unei ferestre de dialog care te informează cu privire la acest lucru.


Toate modalități câștigătoare (ways) plătesc de la stânga la dreapta. Profiturile de la diferite modalități câștigătoare (ways) se adaugă. Profiturile de la rundele gratuite (respin) se adaugă câștigurilor totale.


Notă: Modalitățile câștigătoare (ways) se calculează prin înmulțirea numărului de simboluri câștigătoare de pe fiecare coloană. De exemplu, dacă există 1 simbol câștigător pe coloana 1, 1 simbol câștigător pe coloana 2 și 2 simboluri câștigătoare pe coloana 3, numărul de modalități câștigătoare (ways) este $1 \times 1 \times 2 = 2$. În acest caz, numărul de coloane implicate în câștig este 3 – în tabelul de plăți, poți vedea câștigul pe 3 coloane pentru simbolul câștigător.

Pe bara de informații localizată în partea de jos a ferestrei principale de joc, poți vizualiza Miza actuală, Soldul, Câștigul actual în valuta aleasă de tine și Creditul actual în monede.

2.1. Versiunea Flash

Urmează acești pași pentru a juca:


1. Utilizează butoanele **Selectează valoarea monezii**  pentru a alege valoarea monedelor. Butoanele **Selectează valoarea monezii** se găsesc pe fereastra principală de joc unde este înscris "Valoare monedă" și afișează valoarea actuală a monedelor.
Notă: Miza actuală, în monede, este afișată în chenarul **PARIU**.


2. Accesează butonul  pentru a plasa pariul și pentru a roti simbolurile o dată. Suma totală câștigată, în monede, din tabelul de plăți, este afișată în chenarul **CÂȘTIG**. Pentru fiecare combinație câștigătoare, suma câștigată, este calculată astfel: **modalitățile câștigătoare (ways)** înmulțite cu **suma afișată în tabelul de plăți** și cu **numărul de coloane** implicat în câștig. Orice câștig adițional se adaugă câștigurilor totale. Orice multiplicator se aplică câștigurilor totale.

Suma totală câștigată, în valuta aleasă de tine, este afișată pe bara de informații **CÂȘTIG** și reprezintă suma totală câștigată în monede înmulțită cu valoarea monedelor.

2.2. Versiunea de Mobil

Pentru a juca, urmează următorii pași:

1. Apasă pe  pentru a accesa meniul de setări și setează-ți miza totală selecționând astfel:
 - o **valoarea monedelor** în dreapta valorii curente a monedelor, apasă pe + pentru a selecționa o valoare superioară a monedelor sau apasă pe - pentru a selecționa o valoare inferioară a monedelor**Notă:** Miza totală, în monede, este afișată în meniul de setări, în chenarul **Pariu Total**.

2. pe partea dreaptă a ferestrei principale de joc, apasă pe butonul **Rotește**  pentru a învârti simbolurile o dată.

Suma totală câștigată, în monede, conform tabelului de plăți, este afișată în chenarul **Câștig**. Pentru fiecare combinație câștigătoare, suma câștigată reprezintă **modalitățile câștigătoare (ways)** înmulțite cu **suma afișată în tabelul de plăți** și cu **numărul de coloane** implicat în câștig. Orice câștig adițional se adaugă câștigurilor totale. Orice multiplicator se aplică câștigurilor totale.

Suma totală câștigată, în valuta aleasă de tine, este afișată pe bara de informații (Câștig), și reprezintă suma totală câștigată în monede înmulțită cu valoarea monedelor.

3. SIMBOLURI SPECIALE ȘI CARACTERISTICI

3.1. Simboluri adiționale

Simbolurile adiționale pot apărea doar pe coloana 4.

Când un simbol adițional apare în mijlocul coloanei 4 și există cel puțin o modalitate câștigătoare (way), valoarea adițională, în monede, se adaugă o dată câștigurilor totale.

3.2. Simboluri Multiplicator

Simbolurile multiplicator pot apărea doar pe coloana 5.

Atunci când un simbol multiplicator apare în mijlocul coloanei 5 și există cel puțin o modalitate câștigătoare (way) pe primele 3 coloane, multiplicatorul se aplică o dată câștigului total. (poate să includă și valoarea adițională).

3.3. Runde Gratuite (respin)

Atunci când apare simbolul Respin în mijlocul coloanei 5 și există cel puțin o modalitate câștigătoare (way) pe primele 3 coloane, poți câștiga între 1 și 5 runde gratuite, aleatoriu.

Simbolul Respin poate să apară doar pe coloana 5.

În timpul rundelor gratuite (respin), toate câștigurile sunt înmulțite cu 2. În timpul rundelor gratuite pot fi câștigate alte runde gratuite .

Notă: Nu poți schimba valoarea monedelor în timpul rundelor gratuite.

3.4. Jackpot Fix

Cel puțin un simbol Slammin' 7 pe fiecare din cele 3 coloane (1 way), cu simbolul adițional +500 în mijlocul coloanei 4 și simbolul multiplicator x10 în mijlocul coloanei 5, plătesc 25 000 monede Jackpot Fix (asta înseamnă 50 000 în timpul rundelor gratuite).


Se plătesc și celelalte combinații câștigătoare care apar pe coloane în același timp cu combinația Jackpot.

Note: Jackpotul se plătește o singură dată, indiferent de câte combinații Jackpot se află pe coloane.

4. OPȚIUNEA AUTOSPIN

Setarea de limitare a pierderilor permite oprirea opțiunii autospin în mod automat când limita selecționată plus profiturile tale cumulate minus mizele tale cumulate este mai mică de 0.


4.1. Versiunea Flash

Dă clic pe butonul **AUTO SPIN**  pentru a accesa setările AUTO SPIN unde poți seta opțiunea autospin.

În fereastra de setări AUTOSPIN, poți seta următoarele caracteristici:

- **Limitarea Pierderii** – introdu un număr pentru definirea valorii de limitare a pierderii sau folosește săgețile stânga, dreapta pentru a selecționa un număr pentru definirea valorii de limitare a pierderii
- **Oprește-te dacă Câștigul ajunge la** – pentru a activa această funcție, dă clic pe butonul din stânga sa și introdu un număr pentru valoarea CÂȘTIG sau folosește săgețile stânga, dreapta pentru a selecționa un număr pentru valoarea CÂȘTIG; clic din nou pe butonul din stânga sa pentru a-l dezactiva.
- **Oprește-te dacă se câștigă JACKPOTUL** - (numai pentru jocurile cu Jackpoturi Progressive sau cu o valoare Jackpot specifică afișată) - pentru a activa această setare, clic pe butonul din stânga sa; clic pe butonul din stânga sa din nou pentru a dezactiva această setare
- **Numărul de AUTOSPIN-uri de jucat** – folosește butoanele de săgeată stânga, dreapta pentru a selecționa numărul de autospinuri

Clic pe START pentru a închide fereastra de SETĂRI AUTOSPIN și pornește funcția autospin cu miza actuală selecționată și numărul de autospinuri sau apasă CANCEL pentru a închide SETĂRILE AUTOSPIN fără a porni funcția autospin.

Clic pe butonul **STOP AUTOSPIN**  pentru a opri funcția autospin în orice moment.


4.2. Versiunea Mobilă

Pentru a seta funcția **Autospin**, intră în meniul de setări și caută setarea Autospin.

În sub meniul Autospin, poți seta următoarele caracteristici:

- **Numărul de autospinuri de jucat** - pe partea dreaptă a valorii **Autospin** actuală, apasă pe + pentru a alege o valoare mai mare sau - pentru a alege o valoare mai mică;
- **Limitarea Pierderii::**
 - pe partea dreaptă a valorii de limitare a pierderii, apasă pe + pentru a alege o valoare mai mare sau pe - pentru a alege o valoare mai mică
 - apasă pe valoarea funcției de limitare a pierderii actuale, folosește tastatura afișată pe ecranul dispozitivului tau pentru a introduce o valoare și apoi confirmă alegerea ta; apasă pe X pentru ieși din meniu fără a confirma alegerea.
- **Oprește-te dacă CÂȘTIGUL ajunge la** - pentru a activa această setare, apasă pe butonul din stânga sa (apasă pe același buton pentru a-l dezactiva) apoi poți:

- în dreapta limitei valorii de Câștig actuale, accesează + pentru a alege o valoare mai mare sau - pentru a alege o valoare mai mică;
- apasa pe limita valorii de Câștig actuale, folosind tastatura de pe ecranul dispozitivului tău pentru a introduce o valoare și apoi confirmă selecția ta; apasă pe X pentru a ieși fără a confirma.
- **Oprește-te dacă se câștigă Jackpotul** - (numai pentru jocurile cu Jackpoturi Progresive sau cu o valoare specifică Jackpot afișată) - pentru a activa această setare, apasă pe butonul din stânga sa; apasă pe butonul din stânga sa din nou pentru a-l dezactiva.


Pentru a porni **Autospin** folosind miza actuală, apasă pe **ACTIVEAZĂ**. Pentru a opri **Autospin** oricând, pe ecranul principal, apasă pe .

Notă: Numărul de autospinuri rămase este afișat în partea de mijloc, în josul ecranului.

5. ALTE BUTOANE ÎN JOC

5.1. Versiunea Flash

Sunt disponibile următoarele butoane:

- **i / Tabelul de Plăți** – aici poți vedea:
 - informații despre sumele de plată a combinațiilor câștigătoare, în monede;
 - informații despre orice caracteristici sau simboluri speciale și premiile corespunzătoare;
 - regulile jocului pe scurt;
-  – (disponibil în timpul animațiilor câștigătoare) clic pe acest buton pentru a le opri.
- **Fereastra de setări** în colțul din dreapta sus al ecranului, clic pe butonul **Setări** (simbolul listă) pentru a deschide Setările unde poți ajusta sunetul, vedea istoria jocului și regulile în detaliu. **Notă:** Pentru a închide fereastra de Setări, poți da clic oriunde pe ecranul principal al jocului sau în colțul din dreapta sus al Ferestrei de Setări, mai exact pe butonul de **Înapoi**.
- butonul **Sonor** din meniul de Setări, clic pe **SONOR** pentru a deschide **Sunetul și Volumul** unde poți ajusta Efectele, Muzica și secțiunea de General cu ajutorul unor slidere; **Notă:** Pentru a opri sau reporni sonorul general al jocului, în meniul de Setări, clic pe butonul din dreapta chenarului SONOR.
- butonul **Reguli** în meniul de setări, clic pe **REGULI** pentru a vedea regulile detaliate ale jocului într-o nouă fereastră de browser;
- butonul **Istoric** (numai în modalitatea de joc real) în meniul de setări, clic **Istoric** pentru a vizualiza istoricul jocului;

- butonul **Ecran Întreg** în colțul stânga sus al ferestrei, clic pe simbolul de lângă X pentru a vedea jocul pe ecran întreg; pentru a ieși din modalitatea ecran întreg, clic pe același buton sau apasă pe ESC pe tastatura ta;
- **Înapoi** - când vizualizezi tabelul de plăți, clic pe **Înapoi** pentru a te întoarce la meniul principal.

5.2. Versiunea de Mobil

Ai la dispoziție următoarele butoane:



– pe ecranul principal, accesează butonul **Home** pentru a închide jocul și pentru a deschide pagina principală a site-ului în aceeași fereastră a browserului;



– pe ecranul principal, accesează butonul **Info** pentru a deschide tabelul de plăți unde poți vedea:

- informații despre plata combinațiilor câștigătoare, în monede;
- informații despre caracteristicile sau simbolurile disponibile și plățile sau premiile specifice;
- regulile jocului pe scurt.



– pe ecranul principal, accesează butonul **Ecran Întreg** pentru a vedea jocul pe întreg ecranul; iar o nouă apăsare pe buton, îl readuce în modul inițial;



– în meniul de setări, accesând butonul **Ceas** poți să vezi istoricul jocului;



– în tabelul de plăți, apasă pe butonul **Reguli** pentru a vedea regulile jocului într-o nouă fereastră;



– în meniul de Setări sau în tabelul de plăți, acest buton te readuce în meniul principal;



– acest buton confirmă și închide orice căsuță apărută pe ecran, pe parcursul jocului;



– (disponibil în timpul animațiilor câștigătoare) - apasă pe acest buton și le vei opri din desfășurare.