

RAMBO

Reguli (v2.0 – 20/04/2016)

1. PREZENTARE GENERALĂ

Scopul este de a obține o combinație câștigătoare pe o linie repartizată pe role.

Specificațiile jocului:

Tip	Slot
Număr de role	5
Număr de rânduri	3
Număr de cai	720
Numărul de monede	50
Progresiv	Da
Funcție Dublare	Nu
Funcție Învârtire Automată	Da
Simboluri Wild	Da
Simboluri Multiplicator	Nu
Simboluri Scatter	Da
Runda Bonus	Nu
Runde gratuite	Da
Câștig Instant	Nu
RTP	97,60%
Jackpot	Progresiv

Jocul se va deconecta dacă nu execuțați nici o acțiune timp de un anumit număr specific de minute consecutive (acest număr variază în funcție de jurisdicție); funcția de recuperare a sesiunii va salva

progresul făcut în joc până la acel moment astfel că data viitoare când lansați jocul puteți continua de unde ați rămas.

În cazul unor dificultăți tehnice din care rezultă deconectarea de la serverul de joc, jocul curent este salvat automat și se va încărca data viitoare când stabiliți o conexiune la serverul de joc. Nu o să vă puteți reconecta la serverul de joc în primele 30 de secunde după deconectare.

Notă: În cazul unei defecțiuni toate plățile și jocul sunt anulate; orice pariu care nu a fost încă acceptat va fi anulat, orice pariu care a fost fără rezultat stabilit va fi restituit.

2. CUM SE JOACĂ

Notă: Dacă nu aveți suficienți bani pentru a juca un joc, pariul poate fi setat la valoarea minimă selectabilă prin intermediul unei fereaste de dialog care vă va informa despre acest lucru.

Toate căile câștigătoare plătesc de la stânga la dreapta. Câștigurile de pe căi diferite se adună. Doar cea mai mare combinație câștigătoare de pe fiecare cale este plătită. Câștigurile ce provin din runde gratuite sunt adăugate la câștigul total.

Câștigurile depind de numărul de simboluri câștigătoare adiacente (sau căi). Numărul de simboluri câștigătoare adiacente este calculat înmulțind numărul de simboluri câștigătoare de pe fiecare rolă. De exemplu, dacă avem 1 simbol câștigător pe rola 1, 1 simbol câștigător pe rola 2 și 2 simboluri câștigătoare pe rola 3, atunci **numărul de simboluri câștigătoare adiacente** este $1 \times 1 \times 2 = 2$. În acest caz, numărul de role implicate în combinația câștigătoare este 3 - în tabelul de câștiguri, puteți vizualiza câștigul oferit de 3 role pentru simbolul câștigător.

2.1. Versiunea Flash

Notă: Pe bara de informații localizată sub principalele butoane ale jocului, puteți vizualiza MIZA curentă, SOLDul și CÂȘTIGURILE curente, în valuta dumneavoastră.

Pentru a juca, parcurgeți pașii următori:



1. Folosiți butonul **selectare valoare monedă** pentru a stabili valoarea monedei. Acest buton este localizat în partea dreaptă-jos a ecranului principal de joc și afișează valoarea curentă a monedei.
2. Faceți clic pe **ÎNVARTIRE** pentru a plasa un pariu și pentru a învârti rolele o singură dată.

Câștigul total, în valuta dumneavoastră, conform tabelului de câștiguri, este afișat în căsuța **CÂȘTIGURI**. Pentru fiecare combinație câștigătoare, câștigul este **numărul de simboluri câștigătoare adiacente** înmulțit cu **valoarea afișată în tabelul de câștiguri** pentru numărul de role implicate în combinația câștigătoare.

2.2. Versiunea pentru dispozitive mobile

Notă: Puteți vizualiza Miza (pariul) totală curentă și Soldul total curent, în valuta dumneavoastră, în partea din stanga-jos a ecranului de joc principal. Puteți vizualiza Creditul curent, în monede și Câștigul curent, în valuta dumneavoastră, în partea din dreapta-jos a ecranului de joc principal.

Pentru a juca, parcurgeți pașii următori:

1. Apăsați  pentru a merge în meniul de stări și a configura pariul total, selectând următoarele:
 - o **valoarea monedei** (jeton): în partea dreaptă a **valorii monedei** curente, apăsați + pentru a selecta o valoare mai mare de monedă sau apăsați - pentru a selecta o valoare mai mică de monedă
2. În partea dreaptă a ecranului de joc principal, apăsați butonul  pentru a învârti rolele o singură dată.

Câștigul total, în monede, conform tabelului de câștiguri, este afișat în fereastra pop-up **Câștig**. Pentru fiecare combinație câștigătoare, câștigul este **numărul de simboluri câștigătoare adiacente** înmulțit cu **valoarea afișată în tabelul de câștiguri** pentru **numarul de role** implicate în combinația câștigătoare.

Câștigul total, în valuta dumneavoastră, este afișat în partea din dreapta-jos a ecranului de joc principal, în câmpul **Câștig** și este valoarea afișată în fereastra pop-up **Câștig** înmulțită cu **valoarea monedei**.

3. SIMBOLURI ȘI FUNCȚII SPECIALE

3.1. Wild

Simbolul Wild înlocuiește oricare alt simbol cu excepția simbolurilor Scatter și Progresiv, în timpul rundelor normale cât și al celor gratuite.

3.2. Scatter

Trei sau mai multe simboluri Scatter oriunde pe role plătesc conform tabelului de câștiguri. Câștigurile plătite de simboluri Scatter se adaugă la câștigul total.

3.3. Runde gratuite

Rundele gratuite sunt câștigate cu 3 sau mai multe simboluri Scatter; la începutul Rundelor gratuite, un simbol este ales în mod aleator; acest simbol nu poate fi Wild, Scatter sau Progresiv. În timpul rundelor gratuite rămase, după plata câștigurilor normale, simbolul ales se poate extinde pe întreaga rolă, acordând câștiguri suplimentare; după extindere, va plăti ca un simbol original, chiar și pe role non-adiacente.

Notă: Simbolul ales se va extinde numai dacă, pe cel puțin trei role, există una sau mai multe instanțe ale aceluiași simbol.

Rundele gratuite pot fi re-declanșate în timpul rundelor gratuite; în timpul rundelor gratuite re-declanșate, trei sau mai multe simboluri Scatter oriunde pe role plătesc în funcție de tabelul de câștiguri.

Pentru Rundele gratuite re-declanșate, se păstrează simbolul extins.

Notă: Valoarea monedei / pariului nu pot fi schimbate în timpul Rundelor gratuite sau al Rundelor gratuite re-declanșate și rămân la fel ca pentru runda normală care a acordat inițial Rundele gratuite.

3.4. Jackpot Progressiv

Cinci sau mai multe simboluri Jackpot Progressive oriunde pe role vor acorda bonusuri progresive.

Jackpot-ul progresiv poate fi câștigat cu orice fel de pariu, chiar și în timpul Rundelor Gratuite.

Cu fiecare pariu, valoarea de bază pentru Jackpot-ul progresiv (premiul progresiv general) crește cu 0,5% din respectivul pariu.

Notă: Valoarea de bază pentru Jackpot-ul progresiv (premiul progresiv general) este o valoare stocată în Euro și este asociată valorii unei monede de 10 Euro (pe care nu o puteți selecta în joc).

- **Jackpot Exploziv / Explosive Jackpot** (8 Simboluri Progressive) – 4.000.000,00 de bază + orice creșteri de 0,5% din toate pariurile
- **Jackpot Onoare / Honour Jackpot** (7 Simboluri Progressive) – 200.000,00 de bază + orice creșteri de 0,5% din toate pariurile
- **Jackpot Curaj / Bravery Jackpot** (6 Simboluri Progressive) – 40.000,00 de bază + orice creșteri de 0,5% din toate pariurile
- **Jackpot Rapiditate / Stealth Jackpot** (5 Simboluri Progressive) – 10.000,00 de bază + orice creșteri de 0,5% din toate pariurile

Contoarele de Jackpot Progresiv afișează valoarea Jackpot-ului progresiv pentru valoarea monedei selectată. Valoarea Jackpot-ului afișată este proporțională cu valoarea monedei selectată și este o porție din premiul progresiv general, calculată în funcție de valoarea monedei selectate.

Notă: Progresivul maxim disponibil este plătit atunci când se joacă cu valoarea monedei maximă disponibilă.

Exemple de valori de Jackpot de bază (în valuta dumneavoastră):

Valoare monedă 0,01	Stealth Jackpot	Bravery Jackpot	Honour Jackpot	Explosive Jackpot
Valoare Jackpot de bază	10	40	200	4000

Valoare monedă 0,02	Stealth Jackpot	Bravery Jackpot	Honour Jackpot	Explosive Jackpot
Valoare Jackpot de bază	20	80	400	8000

Valoarea Jackpot este actualizată la fiecare 3 secunde. În funcție de furnizorul de servicii de internet al clienților, precum și hardware-ul lor, întârzierile server - client vor varia de la jucător la jucător și de la mesaj la mesaj.

Între două actualizări succesive ale contorului Jackpot progresiv, este posibil ca doi sau mai mulți jucători să câștige jackpot-ul, la distanță mică de timp. În acest caz, primul jucător care câștigă Jackpot-ul primește în întregime valoarea Jackpot-ului progresiv, în timp ce câștigătorul ulterior primește valoarea minimă garantată pentru Jackpot progresiv, precum și 0,5% din pariurile plasate între cele două câștiguri succesive de Jackpot.

4. FUNCȚIE ÎNVÂRTIRE AUTOMATĂ

Setarea limitei de pierderi permite stoparea funcției învârtire automată când limita selectată plus câștigurile cumulate minus pariurile cumulate este mai mică decât 0.

Notă: Funcția învârtire automată nu pornește automat rundele gratuite - este nevoie de acțiune din partea jucătorului.

4.1. Versiunea Flash

Faceți clic pe butonul **ÎNVÂRTIRE AUTOMATĂ** pentru a deschide fereastra **Setează limitele pt. joc automat** unde puteți seta funcția învârtire automată.

În fereastra **Setează limitele pt. joc automat** puteți seta următoarele:

- **Limită de pierderi** - introduceți un număr pentru limita de pierderi sau folosiți butoanele săgeată stânga și săgeată dreapta pentru a selecta un număr pentru limita de pierderi
- **Stop dacă ajunge câștigul la** - pentru a activa această setare, faceți clic pe butonul afișat în partea stângă a acesteia și apoi introduceți un număr pentru valoarea CÂȘTIGULUI sau folosiți butoanele săgeată stânga și săgeată dreapta pentru a selecta un număr pentru valoarea CÂȘTIGULUI; faceți clic din nou pe butonul afișat în partea stângă a acesteia pentru a o dezactiva
- **Stop dacă se câștigă JACKPOT-ul** - (numai pentru jocuri cu Jackpot progresiv sau cu o valoare specifică de Jackpot afișată) - pentru a activa această setare, faceți clic pe butonul afișat în

partea stângă a acesteia; faceți clic din nou pe butonul afișat în partea stângă a acesteia pentru a o dezactiva

- **Numărul de ÎNVÂRTIRI AUTOMATE disponibile** - folosiți butoanele săgeată stânga și săgeată dreapta pentru a selecta un număr de învârtiri automate

Faceți clic pe START pentru a închide fereastra **Setează limitele pt. joc automat** și pentru a porni funcția învârtire automată cu pariul curent selectat și cu numărul de învârtiri automate setat sau faceți clic pe ANULARE pentru a închide fereastra **Setează limitele pt. joc automat** fara a porni funcția învârtire automată.

Faceți clic pe butonul **STOP xx/yy** pentru a opri funcția învârtire automată în orice moment; xx reprezintă numărul de învârtiri automate ramas iar yy numărul de învârtiri automate pe care l-ați setat în fereastra **Setează limitele pt. joc automat**.


4.2. Versiunea pentru dispozitive mobile

Pentru a seta Autospin (funcția învârtire automată), accesați meniul setări și derulați până la secțiunea Autospin.

În secțiunea Autospin, puteți seta următoarele:

- **Autospin / Numărul de ÎNVÂRTIRI AUTOMATE disponibile** - în dreapta numărului curent de învârtiri automate, apăsați + pentru a selecta o valoare mai mare sau apăsați - pentru a selecta o valoare mai mică
- **Limită de pierderi:**
 - în dreapta valorii curente a limitei de pierderi, apăsați + pentru a selecta o valoare mai mare sau apăsați - pentru a selecta o valoare mai mică
 - apăsați valoarea curentă a limitei de pierderi, folosiți tastatura numerică afișată pe ecran pentru a introduce o valoare apoi confirmați selecția; apăsați X pentru a închide tastatura numerică afișată pe ecran fără a confirma selecția
- **Stop dacă ajunge câștigul la** - pentru a activa această setare, apăsați butonul afișat în partea ei stângă (apăsați același buton din nou pentru a dezactiva setarea) și apoi puteți:
 - în dreapta valorii curente a câștigului, apăsați + pentru a selecta o valoare mai mare sau apăsați - pentru a selecta o valoare mai mică
 - apăsați valoarea curentă a câștigului, folosiți tastatura numerică afișată pe ecran pentru a introduce o valoare apoi confirmați selecția; apăsați X pentru a închide tastatura numerică afișată pe ecran fără a confirma selecția
- **Stop dacă se câștigă JACKPOT-ul** - (numai pentru jocuri cu Jackpot progresiv sau cu o valoare specifică de Jackpot afișată) - pentru a activa această setare, faceți clic pe butonul afișat în partea stângă a acesteia; faceți clic din nou pe butonul afișat în partea stângă a acesteia pentru a o dezactiva

Pentru a porni funcția învârtire automată folosind pariul curent selectat, apăsați **ACTIVAȚI**. Pentru a opri

funcția învârtire automată oricând, pe ecranul de joc principal, apăsați .

Notă: Numărul rămas de învârtiri automate este afișat în partea de mijloc-jos a ecranului.

5. ALTE BUTOANE

5.1. Versiunea Flash

Următoarele butoane sunt disponibile:

- **i / TABELUL DE CÂȘTIGURI** - faceți clic pentru a deschide tabelul de câștiguri unde puteți vizualiza următoarele:
 - informații despre plăți pentru combinațiile câștigătoare, în valuta dumneavoastră
 - informații despre funcții speciale existente sau despre simboluri speciale și felul în care acestea plătesc sau premii specifice
 - comenzile rapide de la tastatură disponibile și scurte reguli de joc
- **STOP** - (disponibil doar cand rolele se învârt) faceți clic pe acest buton pentru a opri mai repede rolele
- **TRECI PESTE** - (disponibil în timpul animațiilor de câștig) faceți clic pe acest buton pentru a trece peste animațiile de câștig
- **fereastra setări** - în colțul din dreapta-sus al ecranului de joc principal, faceți clic pe butonul **setări** (simbolul roată zimțată) pentru a deschide fereastra Setări unde puteți activa sau dezactiva modul ecran complet, gestiona volumul diferitelor sunete, vizualiza o istorie a jocului sau vizualiza regulile detaliate ale jocului
Notă: Pentru a închide fereastra Setări puteți face clic oriunde pe ecranul de joc principal sau, în colțul din stanga-sus al ferestrei Setări, puteți face clic pe butonul de **revenire**.
- butonul **sunet** - în fereastra Setări, faceți clic pe **SUNET** pentru a deschide panelul **sunete și volume** unde puteți folosi comutatoare pentru a gestiona sunetele pentru Câștiguri, Joc și Fundal sau Volumul general; faceți clic pe **SALVARE** pentru a salva orice modificări facute
Notă: Pentru a activa sau dezactiva rapid toate sunetele din joc, în fereastra Setări, faceți clic pe butonul afișat la stânga de **SUNET**.
- butonul **reguli** - în fereastra Setări, faceți clic pe **REGULI** pentru a vizualiza regulile detaliate ale jocului într-o fereastră de browser nouă
- butonul **istoric** - (numai în mod real) în fereastra Setări, faceți clic pe **ISTORIC** pentru a vizualiza o istorie a jocului
- butonul **ecran complet** - în fereastra Setări, faceți clic pe **ECRAN COMPLET** pentru a activa modul ecran complet; pentru a dezactiva modul ecran complet, faceți clic din nou pe acest buton sau apăsați **ESC** pe tastatură
- **ÎNAPOI** - când sunteți în tabelul de câștiguri, faceți clic pe **ÎNAPOI** pentru a reveni la ecranul principal

5.2. Versiunea pentru dispozitive mobile

Următoarele butoane sunt disponibile:



- pe ecranul de joc, apăsați butonul **Acasă** pentru a închide jocul și a deschide în aceeași fereastră de browser, pagina de start a site-ului.



- pe ecranul de joc, apăsați butonul **Info** pentru a deschide tabelul de câștiguri unde puteți vizualiza următoarele:

- informații despre plăți pentru combinațiile câștigătoare, în monede
- informații despre funcții speciale existente sau despre simboluri speciale și felul în care acestea plătesc sau premii specifice
- scurte reguli de joc



- pe ecranul de joc, apăsați butonul **Ecran complet** pentru a vizualiza fereastra jocului în ecran complet; apăsați din nou butonul pentru a vă reîntoarce la setarea inițială



- în meniul setări, apăsați butonul **Ceas** pentru a vizualiza istoricul jocului



- în tabelul de câștiguri, apăsați butonul **Reguli** pentru a vizualiza regulile detaliate ale jocului în fereastră nouă a browser-ului



- în meniul setări sau în tabelul de câștiguri, apăsați acest buton pentru a vă reîntoarce la ecranul de joc



- apăsați acest buton pentru a confirma și închide orice fereastră pop-up afișată în timpul jocului



- apăsați acest buton pentru a activa/dezactiva sunetul de joc (puteți opera această setare și din meniul setări)