

MILLION CENTS

Ghidul Jocului (1.3 - 27/06/2017)

1. PREZENTARE GENERALĂ

Scopul este de a obține o combinație câștigătoare pe o linie repartizată pe role.

Specificațiile jocului:

Tip	Slot
Număr de role	5
Număr de rânduri	3
Număr de linii	20 (nu poate fi schimbat)
Număr de monede ce pot fi mizate per linie	1 - 5
Progresiv	Nu
Opțiune Dublu	Nu
Opțiune Autospin	Da
Simboluri Wild	Da
Simboluri Multiplicator	Nu
Simboluri Scatter	Nu
Rundă Bonus	Nu
Runde Gratuite	Nu
Câștig Instant	Nu
Procentul teoretic de plată (RTP)	Mai puțin de miza maximă: 92.67% La miză maximă: 95.58%
Jackpot	100 000 jetoane, la miză max Sau

Tip	Slot
	1 000 000 cenți (10 000 euro), pe linia 1 la miză maximă

Jocul se va deconecta dacă este inactiv pentru un număr consecutiv de minute (numărul minutelor variază în funcție de jurisdicție); funcția de recuperare a sesiunii de joc va salva progresul. La următoarea sesiune de joc, poți continua de unde ai rămas.

În cazul unor dificultăți tehnice, care întrerup conexiunea la server, jocul este salvat automat și se va reîncărca la conectarea succesivă. În acest caz, reconectarea la serverul de joc nu va fi posibilă în primele 30 de secunde de la deconectare.

Notă: În cazul unei defecțiuni tehnice, toate mizele și plățile vor fi anulate; orice pariu care nu a fost încă acceptat va fi anulat, orice pariu care a rămas nefinalizat va fi rambursat.

2. CUM SE JOACĂ


Notă: Dacă nu ai fonduri suficiente pentru a începe un joc, poți seta pariul la valoarea minimă posibilă prin intermediul unei ferestre de dialog care te informează cu privire la acest lucru.

Toate liniile câștigătoare plătesc de la stânga la dreapta. Câștigurile de pe linii diferite se adună. Doar cea mai mare combinație câștigătoare de pe fiecare linie selecționată se plătește.

Pe bara de informații localizată în partea de jos a ferestrei principale de joc, poți vizualiza Miza actuală, Soldul, Câștigul actual în valuta aleasă de tine și Creditul actual în monede.

2.1. Versiunea Desktop

Urmează acești pași pentru a juca:

1. Utilizează butonul  selectare valoare monedă pentru a stabili valoarea monedelor și numărul de monede care vor fi mizate per linie din meniul MIZĂ PER LINIE.

Notă: Pariul total, în monede, este afișat în chenarul **Miză totală**.


2. Accesează butonul  pentru a plasa pariul și pentru a învârti rolele o dată.


Suma totală câștigată, în monede, conform tabelului de câștiguri, este afișată în chenarul **CÂȘTIG**. Pentru fiecare combinație câștigătoare, suma câștigată este valoarea afișată în tabelul de câștiguri pentru acea combinație câștigătoare.


Suma totală câștigată, în valuta aleasă de tine, este afișată pe bara de informații (CÂȘTIG) și reprezintă suma totală câștigată în monede înmulțită cu valoarea monedelor.

2.2. Versiunea de Mobil

Urmează acești pași pentru a juca:

1. Utilizează butonul  pentru a afișa valoarea monedelor și numărul de monede care vor fi mizate per linie, dă swipe în sus sau în jos în meniul VALOARE MONEDĂ și în meniul MIZĂ PE

LINIE pentru a selecta o valoare. Apăsa pe  pentru a reveni la meniul principal;
Notă: Miza totală, în valuta ta, este afișată pe bara info (Miză).

2. În partea dreaptă a ecranului de joc principal, apasă butonul **Rotire**  pentru a învârti rolele o dată.

Suma totală câștigată, în monede, conform tabelului de câștiguri, este afișată în chenarul **CÂȘTIG**. Pentru fiecare combinație câștigătoare, suma câștigată este valoarea afișată în tabelul de câștiguri pentru acea combinație câștigătoare.

Suma totală câștigată, în valuta aleasă de tine, este afișată pe bara de informații (CÂȘTIG) și reprezintă suma totală câștigată în monede înmulțită cu valoarea monedelor.

3. SIMBOLURI SPECIALE ȘI CARACTERISTICI

3.1. Simboluri Wild

Într-o combinație câștigătoare, simbolul Wild înlocuiește orice simbol, cu excepția simbolurilor: 10, 0 și 00.

3.2. Rundă Bonus

La miză maximă, simbolurile 10, 0 și 00 plătesc conform tabelului de câștiguri.

Pe linia 1: 10+0+0+0+00 acordă 1 milion de cenți (10 000 euro), indiferent de valoare monedei (nu se înmulțește cu valoarea monedei).

Pe liniile 2 - 20: 10+0+0+0+00 acordă 100.000 monede.

Notă: Toate combinațiile speciale se plătesc la miză maximă și nu se înmulțesc cu miza pe linie.

Simbolurile 10, 0 și 00 pot apărea pe role astfel:

- 10 - doar pe rola 1
- 0 - doar pe rolele 2, 3, 4 și 5
- 00 - doar pe rola 5

4. OPȚIUNEA AUTOSPIN


Setarea de limitare a pierderilor permite oprirea opțiunii autospin în mod automat când limita selecționată plus profiturile tale cumulate minus mizele tale cumulate este mai mică de 0.

4.1. Versiunea Desktop

Dă clic pe butonul **AUTOSPIN** pentru a accesa setările AUTOSPIN, aici poți seta această opțiune.



- **Număr de autospinuri:**
 - apasă pe limita valorii de Câștig actuale, folosind tastatura de pe ecranul dispozitivului tău pentru a introduce o valoare și apoi confirmă selecția ta; apasă pe X pentru a ieși fără a confirma.
 - mută sliderul pentru a seta o valoare superioară sau inferioară a acestei opțiuni
- **Stop dacă ajung câștigurile la** - pentru a activa această setare, apasă pe butonul din stânga sa; apasă pe butonul din stânga sa din nou pentru a-l dezactiva.
 - accesează + pentru a alege o valoare mai mare sau - pentru a alege o valoare mai mică;
 - apasă pe limita valorii de Câștig actuale, folosind tastatura de pe ecranul dispozitivului tău pentru a introduce o valoare și apoi confirmă selecția ta; apasă pe X pentru a ieși fără a confirma.
- **Stop dacă se câștigă Jackpotul** - (numai pentru jocurile cu Jackpouri Progressive sau cu o valoare specifică Jackpot afișată) - pentru a activa această setare, apasă pe butonul din stânga sa; apasă pe butonul din stânga sa din nou pentru a-l dezactiva.
- **Limitarea Pierderii:**
 - accesează + pentru a alege o valoare mai mare sau - pentru a alege o valoare mai mică;
 - apasă pe limita valorii de Câștig actuale, folosind tastatura de pe ecranul dispozitivului tău pentru a introduce o valoare și apoi confirmă selecția ta; apasă pe X pentru a ieși fără a confirma.


Clic pe START pentru a închide fereastra de SETĂRI AUTOSPIN și pornește funcția autospin cu miza actuală selecționată și numărul de autospinuri sau apasă CANCEL pentru a închide SETĂRILE AUTOSPIN fără a porni funcția autospin. Clic pe START pentru a închide fereastra de SETĂRI AUTOSPIN și pornește funcția autospin cu miza actuală selecționată și numărul de autospinuri sau apasă CANCEL pentru a închide SETĂRILE AUTOSPIN fără a porni funcția autospin.


Pentru a opri Autospin oricând, pe ecranul principal, apasă pe **STOP AUTO SPIN**  pentru a opri opțiunea autospin oricând.

4.2. Versiunea de Mobil

Dă clic pe butonul **AUTOSPIN** pentru a accesa setările AUTOSPIN, aici poți seta această opțiune.

- **Număr de autospinuri:**
 - apasă pe limita valorii de Câștig actuale, folosind tastatura de pe ecranul dispozitivului tău pentru a introduce o valoare și apoi confirmă selecția ta; apasă pe X pentru a ieși fără a confirma.
 - mută sliderul pentru a seta o valoare superioară sau inferioară a acestei opțiuni
- **Stop dacă ajung câștigurile la** - pentru a activa această setare, apasă pe butonul din stânga sa; apasă pe butonul din stânga sa din nou pentru a-l dezactiva.
 - accesează + pentru a alege o valoare mai mare sau - pentru a alege o valoare mai mică;
 - apasă valoarea curentă de limitare a pierderii, utilizează numerele de pe ecran pentru a introduce o valoare (apasă X pentru a șterge selecția și începe din nou) și apoi confirmă selecția; apasă  pentru a închide tastatura de pe ecran fără a confirma.
- **Stop dacă se câștigă Jackpotul** - (numai pentru jocurile cu Jackpoturi Progressive sau cu o valoare specifică Jackpot afișată) - pentru a activa această setare, apasă pe butonul din stânga sa; apasă pe butonul din stânga sa din nou pentru a-l dezactiva.
- **Limitarea Pierderii:**
 - accesează + pentru a alege o valoare mai mare sau - pentru a alege o valoare mai mică;
 - apasă valoarea curentă de limitare a pierderii, utilizează numerele de pe ecran pentru a introduce o valoare (apasă X pentru a șterge selecția și începe din nou) și apoi confirmă selecția; apasă  pentru a închide tastatura de pe ecran fără a confirma.





Apasă pe **ACTIVARE** pentru a închide setările AUTOSPIN și pornește opțiunea cu miza actuală selectată și setările autospin. Apasă pe  AUTOSPIN fără a porni opțiunea Autospin.

Pentru a opri **Autospin** oricând, pe ecranul principal, apasă pe .

5. ALTE BUTOANE ÎN JOC











5.1. Versiunea Desktop

Ai la dispoziție următoarele butoane:

	<p>Clic pentru a deschide tabelul de câștiguri unde poți vedea:</p> <ul style="list-style-type: none">• informații despre sumele de plată ale combinațiilor câștigătoare, în monede;• informații despre orice caracteristici sau simboluri speciale și premiile corespunzătoare;• regulile și liniile jocului pe scurt.
	<p>(disponibil doar în timp ce rolele se învârtesc) clic pe acest buton pentru a opri rolele mai repede.</p>
	<p>(disponibil în timpul animațiilor câștigătoare) clic pe acest buton pentru a le opri.</p>
BUTON SETĂRI	<p>În colțul din dreapta-sus al ecranului de joc principal, dă clic pe butonul setări pentru a deschide fereastra Setări unde poți gestiona volumul diferitelor sunete, vizualiza istoricul jocului sau vizualiza regulile detaliate ale jocului .</p> <p>Notă: Pentru a închide fereastra Setări poți face clic oriunde pe ecranul de joc principal sau pe butonul  Înapoi .</p>
BUTON ECRAN ÎNTREG	<p>Dă clic pe acest buton pentru a activa modalitatea ecran complet; pentru a dezactiva ecranul întreg, dă clic pe buton sau apasă ESC pe tastatură.</p>
BUTOANE SONOR	<p>În meniul de setări, clic pe SONOR pentru a deschide meniul sunete și volum unde poți controla Efectele Sonore, Muzica și Volumul General cu ajutorul unor slidere.</p> <p>Notă: Pentru a opri rapid sonorul jocului, în meniul Setări, accesează ON/OFF pentru a porni și reopri sonorul.</p>
BUTON ISTORIC	<p>(numai în modalitatea bani reali) clic pe acest buton pentru a vizualiza istoricul jocului.</p>
OPȚIUNEA TURBO	<p>În meniul de setări, clic pe TURBO pentru a activa opțiunea turbo care accelerează gameplay-ul (timpul de rotire este redus la minim); clic din nou pentru a dezactiva;</p> <p>Notă: Nu poți activa sau dezactiva opțiunea turbo când este activată opțiunea învârtire automată.</p>
REGULI	<p>În meniul setări, clic pe acest buton pentru a vedea regulile detaliate ale jocului într-o nouă fereastră de browser;</p>

5.2. Versiunea de Mobil

Ai la dispoziție următoarele butoane:

	Pe ecranul principal, accesează butonul Setări pentru a deschide tabelul de câștiguri unde poți vedea:
	În meniul de setări, accesează butonul Info pentru a deschide tabelul de câștiguri unde poți vedea: <ul style="list-style-type: none">• informații despre sumele de plată ale combinațiilor câștigătoare, în monede;• informații despre orice caracteristici sau simboluri speciale și premiile corespunzătoare;• regulile și liniile jocului pe scurt.
	SONOR - în meniul de setări, clic pe SONOR pentru a deschide meniul sunete și volum unde poți controla Efectele Sonore, Muzica și Volumul General cu ajutorul unor slidere. În meniul de setări, lângă modalitatea stângaci apasă ON/OFF pentru a activa modalitatea stângaci (butoanele din partea stângă a ecranului vor fi afișate în partea dreaptă a ecranului și invers) - disponibil doar în modalitatea orizontală; apasă din nou ON/OFF pentru a dezactiva această opțiune.
	TURBO - în meniul de setări, clic pe TURBO pentru a activa opțiunea turbo care accelerează gameplay-ul (timpul de rotire este redus la minim); clic din nou pentru a dezactiva; Notă: Nu poți activa sau dezactiva opțiunea turbo când este activată opțiunea învârtire automată.
	Accesează acest buton pentru a opri și a reporni sonorul jocului (poți opri și reporni sonorul și din meniul setări).
	În meniul de setări, accesând butonul Ceas poți să vezi istoricul jocului;
	În tabelul de câștiguri, apasă pe butonul Reguli pentru a vedea regulile jocului într-o nouă fereastră;
	– pe ecranul principal, accesează butonul Home pentru a închide jocul și pentru a deschide pagina principală a site-ului în aceeași fereastră a browserului;
	În meniul de Setări sau în tabelul de câștiguri, acest buton te readuce în meniul principal;
	(disponibil în timpul animațiilor câștigătoare) apasă pe acest buton pentru a le opri.