

# MILLION COINS RESPIN

Regulile jocului (1.2 - 22.03.2018)

## 1. PREZENTARE

Obiectivul este de a obține o combinație câștigătoare pe o linie câștigătoare distribuită pe role.

Specificațiile jocului:

<b>Tip</b>	Slot-uri
<b>Numărul de role</b>	5
<b>Numărul de rânduri</b>	3
<b>Numărul de linii</b>	20 (nu poate fi modificat)
<b>Numărul de fise pe care le puteți paria pe linie</b>	Între 1 și 5
<b>Progresiv</b>	Nu
<b>Funcție dublă</b>	Nu
<b>Funcție învârtire automată</b>	Da
<b>Simboluri Înlocuitor</b>	Da
<b>Simboluri Multiplicator</b>	Nu
<b>Simboluri Dispersie</b>	Nu
<b>Rundă Bonus</b>	Nu
<b>Învârtiri gratuite</b>	Nu
<b>Câștig instant</b>	Nu
<b>RTP</b>	93,73% - 95,49%, pentru învârtirile obișnuite 96,00% - pentru reînvolviri
<b>Jackpot</b>	1 000 000 de fise, pe linia 1 la pariul maxim

Jocul se deconectează dacă nu acționați pentru un anumit număr de minute consecutive (numărul acestora variază în funcție de jurisdicție); funcția de recuperare sesiune va salva progresul jocului, astfel încât data viitoare când jocul este încărcat veți putea continua de unde v-ați oprit.

În cazul unor dificultăți tehnice rezultate din întreruperea conexiunii cu serverul de joc, jocul pe care l-ați jucat este salvat automat și se va încărca data viitoare când veți realiza conexiunea la serverul de joc. Nu veți putea să vă reconectați la serverul de joc în primele 30 de secunde de la deconectare.

**Notă:** În caz de erori de funcționare, toate plățile și jocurile sunt anulate; orice pariu încă neacceptat va fi anulat, iar orice pariu care nu a fost soluționat, va fi restituit.

## 2. CUM SE JOACĂ


**Notă:** În cazul în care nu aveți destui bani pentru a juca un joc, pariul poate fi setat la o sumă minimă selectabilă prin intermediul unei ferestre de dialog care vă informează cu privire la asta.

Toate liniile câștigătoare plătesc de la stânga la dreapta. Sunt adunate toate câștigurile de pe linii diferite. Doar cea mai mare combinație câștigătoare de pe fiecare linie este plătită.


Pe bara de informare localizată în partea inferioară a ecranului principal puteți vedea MIZA curentă, BALANȚA și CÂȘTIGUL curent în moneda dvs. și CREDITUL curent în fise.

### 2.1. Versiunea desktop

Pentru a juca, urmați acești pași:

1. Faceți clic pe  și apoi selectați o valoare a fisei din lista VALOARE MONEDĂ și numărul de fise de pariat pe linie din lista MIZĂ PE LINIE.


**Notă:** Pariul total, în fise, este afișat în caseta **MIZĂ TOTALĂ**.


2. Faceți clic  pentru a pune un pariu și a învârti rolele o dată.

Suma totală câștigată, în fise, conform tabelului de plăți este afișată în caseta **CÂȘTIGURI**. Pentru fiecare combinație câștigătoare, suma câștigată este indicată în tabelul de plăți pentru combinația câștigătoare, înmulțită cu valoarea fisei.


### 2.2. Versiunea pentru mobil

Pentru a juca, urmați acești pași:

1. Atingeți  pentru a se afișa valoarea fisei și panoul de selectare a pariului pe linie, apoi trageți cu degetul în sus sau în jos pentru a alege o valoare a fisei din lista VALOARE MONEDĂ și numărul de fise de pariat pe linie, din lista MIZĂ PE LINIE.

Atingeți  pentru a reveni la ecranul principal.

**Notă:** Pariul total, în moneda dvs. este indicat pe bara de informare (MIZĂ).

2. Atingeți butonul **Învârtire**  pentru a învârti rolele o singură dată. Suma totală câștigată, în fise, conform tabelului de plăți este afișată în fereastra pop-up **Câștig**. Pentru fiecare combinație câștigătoare, suma câștigată este indicată în tabelul de plăți pentru combinația câștigătoare, înmulțită cu valoarea fisei.

## 3. SIMBOLURI ȘI FUNCȚII SPECIALE

### 3.1. Înlocuitor

Simbolul ÎNLOCUITOR într-o combinație câștigătoare înlocuiește toate simbolurile, cu excepția 10, 0 și 00.

### 3.2. Plățile de la Bonus

La pariul maxim, simbolurile 10, 0 și 00 plătesc conform cu tabelul de plăți.

Pe linia 1: 10+0+0+0+00 plătește 1 milion de fise.

Pe liniile 2 - 20: 10+0+0+0+00 plătește 100 000 de fise.

**Notă:** Toate celelalte combinații speciale (formate cu simbolurile 10 și 0) sunt plătite în fise, conform tabelului de plăți, la pariul maxim.

Simbolurile 10, 0 și 00 pot să apară pe role astfel:

- 10 - doar pe rola 1
- 0 - doar pe rolele 2, 3, 4 și 5
- 00 - doar pe rola 5

### 3.3. Funcția Reînvârtirea rolei

După terminarea unei învârtiri normale, aveți opțiunea de a reînvărti una din cele cinci role. Pentru a realiza acest lucru, la baza rolei pe care doriți să o reînvărtiți, faceți clic sau atingeți **REÎNVÂRTIRE**.

Costul reînvărtirii, în moneda dvs., este afișat sub fiecare rolă și depinde de posibilitatea de a obține câștiguri din reînvărtirea rolei.

**Notă:** Dacă soldul dvs. curent nu acoperă costul unei reînvărtiri pentru o anumită rolă, această funcție nu este disponibilă pentru respectiva rolă.

Sunt acordate doar combinațiile câștigătoare care implică rola pe care o alegeți să o reînvărtiți; dacă rezultă aceeași combinație câștigătoare după reînvărtirea respectivei role, și implică rola reînvărtită, atunci câștigul este acordat.

**Exemplul 1:** Pe primele trei role, pe fiecare rolă, aveți un simbol **7**. Reînvărtiți rola numărul trei și din nou obțineți un simbol **7** pe respectiva rolă - această combinație câștigătoare este acordată.

**Exemplul 2:** Pe primele trei role, pe fiecare rolă, aveți un simbol **Bar** și un simbol **7** (aceasta înseamnă că aveți două combinații câștigătoare, una pentru simbolurile Bar, alta pentru simbolurile 7). Reînvărtiți rola numărul patru și obțineți un simbol Bar pe respectiva rolă - acum aveți o nouă combinație câștigătoare pentru simbolul **Bar** care este acordată. Combinația anterioară cu simbolul **7** nu este acordată.

**Exemplul 3:** Pe primele patru role, pe fiecare rolă aveți un simbol **Cireașă** pentru un câștig careu. Reînvărtiți rola cinci și nu obțineți un alt simbol **Cireașă** - câștigul inițial pentru careu nu este acordat din nou.

Dacă după o învârtire normală, dacă modificați valoarea fisei, această funcție nu va mai fi disponibilă (până când mai învărtiți rolele încă o dată).


## 4. FUNCȚIE ÎNVÂRTIRE AUTOMATĂ



Setarea de limitare a pierderilor permite oprirea funcției de învârtire automată în mod automat, atunci când limita selectată plus câștigurile cumulative minus pariurile cumulative este mai mică de 0.

### 4.1. Versiunea desktop

Apăsați pe butonul **ÎNVÂRTIRE AUTOMATĂ**  pentru a deschide fereastra setărilor **ÎNVÂRTIRE AUTOMATĂ** de unde puteți seta următoarele:

- **Numărul de învârtiri automate:**
  - faceți clic pe valoarea curentă de la **Numărul de învârtiri automate**, utilizați tastatura numerică afișată pe ecran pentru a introduce o valoare (atingeți X pentru a șterge și


reîncepeți) apoi confirmați selecția; faceți clic pe  pentru a închide tastatura numerică de pe ecran fără a confirma

- deplasați slider-ul pentru această setare la stânga sau la dreapta pentru a seta o valoare mai mică sau mai mare
- **Stop dacă ajunge câștigul la** - pentru a activa această setare, deplasați comutatorul adiacent Pornire/Oprire pe **Pornit** (deplasați pe **Oprit** pentru a dezactiva), iar atunci puteți:
  - faceți clic pe + pentru a selecta o valoare mai mare sau pe – pentru a selecta o valoare mai mică
  - faceți clic pe valoarea actuală, utilizați tastatura numerică afișată pe ecran pentru a introduce o valoare (apăsați pe X pentru a șterge și reîncepe) apoi confirmați selecția; faceți clic pe  pentru a închide tastatura numerică de pe ecran fără a confirma
- **Oprește dacă se câștigă JACKPOT-ul** - (numai pentru jocurile cu Jackpot-uri progresive) - pentru a activa setarea aceasta, deplasați comutatorul Pornire/Oprire adiacent pe **Pornit**; deplasați pe **Oprit** pentru a o dezactiva
- **Limită de pierdere:**
  - faceți clic pe + pentru a selecta o valoare mai mare sau pe – pentru a selecta o valoare mai mică
  - faceți clic pe valoarea curentă de limitare a pierderilor, utilizați tastatura numerică afișată pe ecran pentru a introduce o valoare (apăsați pe X pentru a șterge și reîncepeți) apoi confirmați selecția; faceți clic pe  pentru a închide tastatura numerică de pe ecran fără a confirma

Faceți clic pe **ACTIVAȚI** pentru a închide fereastra de setări ÎNVÂRTIRE AUTOMATĂ și pentru a începe funcția de învârtire automată cu pariul și setările de învârtire automată curente. Faceți clic pe **ANULARE** pentru a închide fereastra de setări ÎNVÂRTIRE AUTOMATĂ fără a porni funcția învârtire automată.



Faceți clic pe butonul **ÎNVÂRTIRE AUTOMATĂ**  pentru a opri funcția învârtire automată în orice moment.


## 4.2. Versiunea pentru mobil

Atingeți butonul **Învârtire automată**  pentru a deschide fereastra setărilor ÎNVÂRTIRE AUTOMATĂ de unde puteți seta următoarele:

- **Numărul de învârtiri automate de jucat:**
  - atingeți valoarea curentă **Numărul de învârtiri automate**, utilizați tastatura numerică afișată pe ecran pentru a introduce o valoare (apăsați pe X pentru a șterge și reîncepeți)

apoi confirmați selecția; faceți clic pe  pentru a închide tastatura numerică de pe ecran fără a confirma

- deplasați slider-ul pentru această setare la stânga sau la dreapta pentru a seta o valoare mai mică sau mai mare
- **Stop dacă ajunge câștigul la** - pentru a activa această setare, deplasați comutatorul adiacent Pornire/Oprire pe **Pornit** (deplasați pe **Oprit** pentru a dezactiva), iar atunci puteți:
  - atingeți + pentru a selecta o valoare mai mare sau – pentru a selecta o valoare mai mică
  - apăsați pe valoarea actuală, utilizați tastatura numerică afișată pe ecran pentru a introduce o valoare (apăsați pe X pentru a șterge și reîncepeți) apoi confirmați selecția; apăsați pe  pentru a închide tastatura numerică de pe ecran fără a confirma
- **Oprește dacă se câștigă JACKPOT-ul** - (numai pentru jocurile cu Jackpot-uri progresive) - pentru a activa setarea aceasta, deplasați comutatorul Pornire/Oprire adiacent pe **Pornit**; deplasați pe **Oprit** pentru a o dezactiva
- **Limită de pierdere:**
  - atingeți + pentru a selecta o valoare mai mare sau – pentru a selecta o valoare mai mică
  - atingeți valoarea curentă de limitare a pierderilor, utilizați tastatura numerică afișată pe ecran pentru a introduce o valoare (apăsați pe X pentru a șterge și reîncepeți) apoi confirmați selecția; apăsați pe  pentru a închide tastatura numerică de pe ecran fără a confirma


Atingeți **ACTIVARE** pentru a închide fereastra de setări ÎNVÂRTIRE AUTOMATĂ și pentru a începe funcția de învârtire automată cu pariul și setările de învârtire automată curente. Atingeți  pentru a închide fereastra de setări ÎNVÂRTIRE AUTOMATĂ fără a porni funcția învârtire automată.




Pentru a opri **Învârtirea automată** în orice moment, din fereastra principală de joc atingeți .

## 5. ALTE BUTOANE DE JOC

### 5.1. Versiunea desktop

Sunt disponibile următoarele butoane:

	Faceți clic pentru a deschide tabelul de plăți unde puteți vedea: <ul style="list-style-type: none"><li>• informațiile cu privire la plăți pentru combinațiile câștigătoare, în fise</li></ul>
---	--

	<ul style="list-style-type: none"> <li>informațiile cu privire la orice funcții speciale existente sau simboluri speciale și plățile lor sau premiile specifice</li> <li>liniile de joc și regulile de bază ale jocului</li> </ul>
	(disponibil numai când rolele se învârt) Faceți clic pe acest buton pentru a opri rolele mai repede.
	(disponibil în timpul animațiilor) Faceți clic pe acest buton pentru a sări peste animațiile de la câștig.
<b>PANOUL SETĂRI</b>	<p>În colțul superior dreapta al ecranului de joc principal, faceți clic pe butonul <b>setări</b> (simbol listă) pentru a deschide panoul Setări, de unde puteți administra volumul sonor, puteți activa/dezactiva funcția turbo, puteți vedea istoricul de joc sau regulile detaliate ale jocului.</p> <p><b>Notă:</b> Pentru a închide panoul Setări, puteți face clic oriunde pe ecranul principal al jocului sau puteți face clic pe .</p>
<b>ECRAN ÎNTREG</b>	În panoul Setări, faceți clic pe acest buton pentru a trece în modul de ecran complet; pentru a ieși din modul de ecran complet, faceți clic din nou pe acest buton sau apăsați ESC pe tastatură.
<b>SONOR</b>	<p>În panoul Setări, faceți clic pe acest buton pentru a deschide panoul <b>sunet și volum</b> unde puteți folosi glisoare pentru a administra volumul la Câștig, Efecte și Muzică sau Volumul general.</p> <p><b>Notă:</b> Pentru a opri rapid toate sunetele, din panoul Setări, deplasați comutatorul Pornit/Oprit de lângă SUNET pe <b>OPRIT</b> (deplasați pe <b>PORNIT</b> pentru a activa sunetele).</p>
<b>ISTORIC</b>	(numai în modul real) Din panoul Setări, faceți clic pe acest buton pentru a vedea istoricul de joc.
<b>TURBO</b>	<p>În panoul Setări, deplasați comutatorul Pornit/Oprit de lângă TURBO pe <b>PORNIT</b> pentru a activa funcția turbo, care accelerează jocul (timpul de învârtire este redus la minim); deplasați-l pe <b>OPRIT</b> pentru a dezactiva această funcție.</p> <p><b>Notă:</b> Puteți activa sau dezactiva funcția turbo în timp ce funcția învârtire automată este activă.</p>
<b>REGULI</b>	În panoul Setări, faceți clic pe acest buton pentru a vedea regulamentul detaliat de joc într-o nouă fereastră de browser.

## 5.2. Versiunea pentru mobil

Sunt disponibile următoarele butoane:

	Din ecranul principal, atingeți butonul <b>Setări</b> pentru a deschide panoul Setări unde puteți vedea opțiunile disponibile.
	Din panoul Setări, atingeți butonul <b>Info</b> pentru a deschide tabelul de plăți unde puteți vedea: <ul style="list-style-type: none"> <li>• informațiile cu privire la plăți pentru combinațiile câștigătoare, în fise</li> <li>• informațiile cu privire la orice funcții speciale existente sau simboluri speciale și plățile lor sau premiile specifice</li> <li>• liniile de joc, regulile de bază ale jocului</li> </ul>
	În panoul Setări, atingeți butonul <b>Setări</b> pentru a deschide fereastra SETĂRI unde puteți folosi glisoare pentru a administra volumul la Câștig, Efecte și Muzică sau Volumul general.
	În panoul Setări, atingeți butonul <b>Turbo</b> pentru a activa funcția turbo, care accelerează jocul (timpul de învârtire este redus la minim). <b>Notă:</b> Nu puteți activa sau dezactiva funcția turbo în timp ce funcția învârtire automată este activă.
	În panoul Setări, atingeți butonul <b>Sunet</b> pentru a activa sunetul general al jocului (puteți să deschideți de asemenea fereastra SETĂRI pentru a administra volumul sunetelor).
	În panoul Setări, atingeți butonul <b>Ceas</b> pentru a vedea istoricul de joc.
	În panoul Setări, atingeți butonul <b>Reguli</b> pentru a vedea regulamentul detaliat de joc într-o nouă fereastră de browser.
	În ecranul principal, atingeți butonul <b>Acasă</b> pentru a închide jocul și pentru a deschide pagina de internet de start, în aceeași fereastră de browser.
	În panoul Setări, în fereastra SETĂRI sau în tabelul de plăți atingeți acest buton pentru a reveni pe ecranul principal.
	(disponibil în timpul animațiilor) Atingeți acest buton pentru a sări peste animațiile de la câștig.